


Open
Badge
Factory

未来へのパスポート
学びの証をバッジで

【オープンバッジファクトリー】のご案内

株式会社インフォサイン | 2024.05.02 更新



@Copyright2024 Infosign Inc. All Right Reserved.

学習歴やスキルを証明

いつでも検証可能で、
物理的な持ち運びから解放されたデジタルバッジ。
好きな時に好きな人にその証明を共有できます。

過去の履歴を証明するだけでなく、
将来の学習経路までも可視化することで、
さらなる学習意欲が生まれます。

学習歴やスキルを**発信**

学習者の成果やスキルをポートフォリオとして表示し
世界中にアピール。

誰かが発行したバッジで認められるのを待つのではなく、
自分でバッジを作成し、何ができるかを詳細に記し、
それを認めてくれる人からの推薦(エンドースメント・裏書保証)を得て、発信でき
ます。

オープンバッジとは

オープンバッジは、国際技術標準規格「1EdTech™ コンソーシアム」に準拠し発行されるデジタル証明・認証です。

世界では、すでに多くのオープンバッジが発行され、資格のほかに免許証や卒業証明書など用途はさまざまに広がっています。

日本でも企業研修や検定試験、授業等でオープンバッジが使われ始めています。



オープンバッジは公的な証明からスキル証明まで、 幅広く対応します。

資格試験の合格証



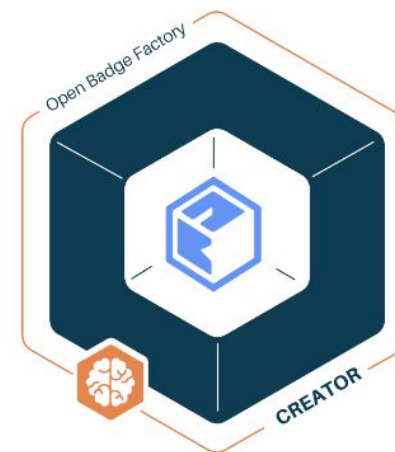
講座の修了証



イベント参加証



スキル証明証



← フォーマル

インフォーマル →

オープンバッジファクトリー

世界中で**50カ国**、**2,800**の発行組織、
45,000種**274**万個以上のバッジを発行

シンプルで使いやすく低コスト
革新的なオープンバッジ発行プラットフォーム

株式会社インフォサインは、日本におけるオープンバッジファクトリーの独占販売契約を締結しています。



オープンバッジ事業での豊富な実績

オープンバッジファクトリー社の紹介



フィンランド発

主な拠点はフィンランド、フランス、イタリア、カナダ、アルゼンチン、英国、日本など、**50**カ国以上で導入されています

オープンバッジ事業

2012年より事業をスタート
バッジ発行数 **274**万個以上

提供サービス

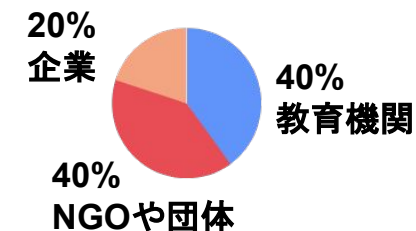


バッジ発行
プラットフォーム



バッジ
ウォレットサービス

導入組織の種別



導入実績

世界中で **2800**組織以上
50カ国以上

オープンバッジファクトリー社の提供サービス




Open
Badge
Factory

バッジ発行プラットフォーム
オープンバッジファクトリー

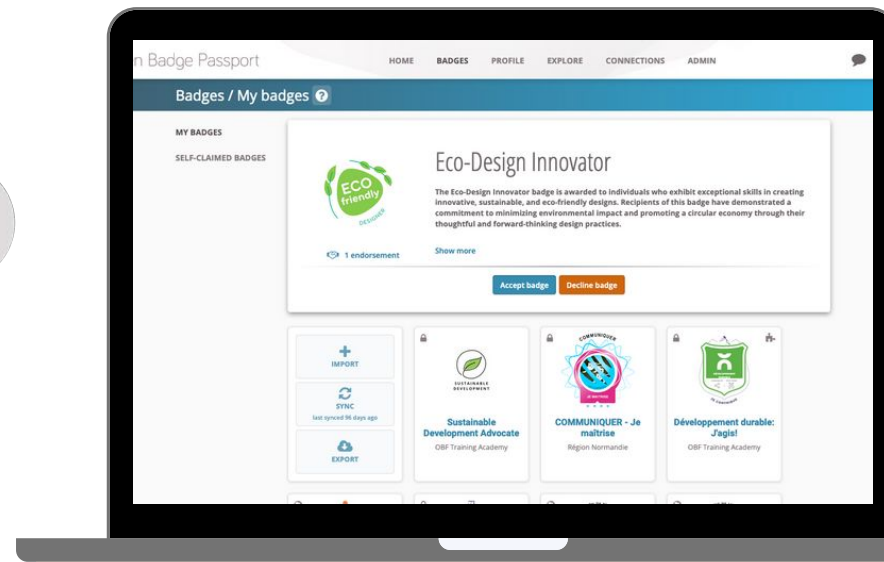



Open
Badge
Passport

無料のバッジウォレットサービス
オープンバッジパスポート



今すぐ無料トライアル(60日間)



openbadgepassport.com





柔軟なバッジ発行方法とバッジの一元管理の両立

- ユーザーに受信可能なメールアドレスさえあれば今すぐにでもバッジの発行を開始できる。
- パスワードのような請求コードによるバッジの発行も可能、Webテストの結果表示にバッジ発行のための URLを表示するなどのシンプルな連携から取り組むことができる。
- オープンAPI、プラグイン、およびLTIを介して他のプラットフォームと統合することで、学習管理システムや人材管理システムなどが変更されても、バッジとそのレポートはオープンバッジファクトリーで一元管理され続け、その整合性が保たれる。

信頼できるバッジを発行

- オープンバッジファクトリーのプレミアムおよびプロレベルで発行されるバッジは、サービスへの登録時にその組織が本物であるかどうかを確認しているため、バッジに信頼性があり、その内容が正確であることが保証される。
- ブロックチェーンによる検証機能を用いたバッジ発行のオプションも。

発行されたバッジの分析

- バッジがどのように発行され、受け取られ、共有され、ターゲットグループによってどのようにランク付けされたかについての詳細なレポートを生成。
- バッジの効果を測定し、改善点を特定するための貴重なデータを提供。

コスト・スケーラビリティ

- プレミアムなら15,000個の、プロでは50,000個のバッジが発行可能。
- 足りない場合は追加購入も可能。
- 60日間の無料トライアルと、小規模なご利用にはベーシックプランも。

認証のための機能



ショーケース



文書化



本人確認



エンドースメント
(裏書保証)



共有



マップ



コミュニケーション



証明



ガイド



公開

発行組織が できること



学生・従業員・志願者を認定する



ポートフォリオの活用をサポートする



外部企業やパートナーからのエンドースメント



発行したバッジをエコシステムでシェアする



バッジ受領者のマッピングを取得・共有する



受領者が情報を取得・発信し、認知度を高める



学習の成果やスキルを証明する



ラーニングパスウェイ(ミニマップ)を設計する



スペース、パスウェイへのアクセスを管理する

受領者が できること



学習の成果やスキルが証明される



スキル、経験、役割などをアピールできる



バッジをポートフォリオとして表示できる



バッジコミュニティを特定できる



エンドースメントを受けることができる



Linkedinや履歴書でバッジを共有できる



バッジ受領者のマップに表示される



バッジパスウェイ、スペースへのアクセス



自分だけのセルフィーバッジを作れる

オープンバッジの構成を見てみよう



- 画像
- 多言語対応
- バッジクラス
エンドースメント
- 発行者
エンドースメント
- パートナー
エンドースメント
- 概要説明
- 取得条件
- バッジクラス

ECO-DESIGN INNOVATOR

Languages: English - French

Issued by: OBF Training Academy

Issued on: 25.8.2023

Earned by: Emilie Leneil

1 endorsement

The Eco-Design Innovator badge is awarded to individuals who exhibit exceptional skills in creating innovative, sustainable, and eco-friendly designs. Recipients of this badge have demonstrated a commitment to minimizing environmental impact and promoting a circular economy through their thoughtful and forward-thinking design practices.

Check this badge...

CRITERIA

Criteria:

Level 1: Green Concepts Submit a design project that showcases an understanding of eco-friendly design principles. Incorporate at least one sustainable material or process into the design. Provide a written explanation of how the design minimizes resource consumption and waste generation.

Level 2: Sustainable Solutions Create a design that addresses a specific environmental challenge, such as reducing plastic waste or promoting energy efficiency. Use a minimum of two sustainable materials or processes in the design. Present the design with visual representations and detailed annotations

EVIDENCE

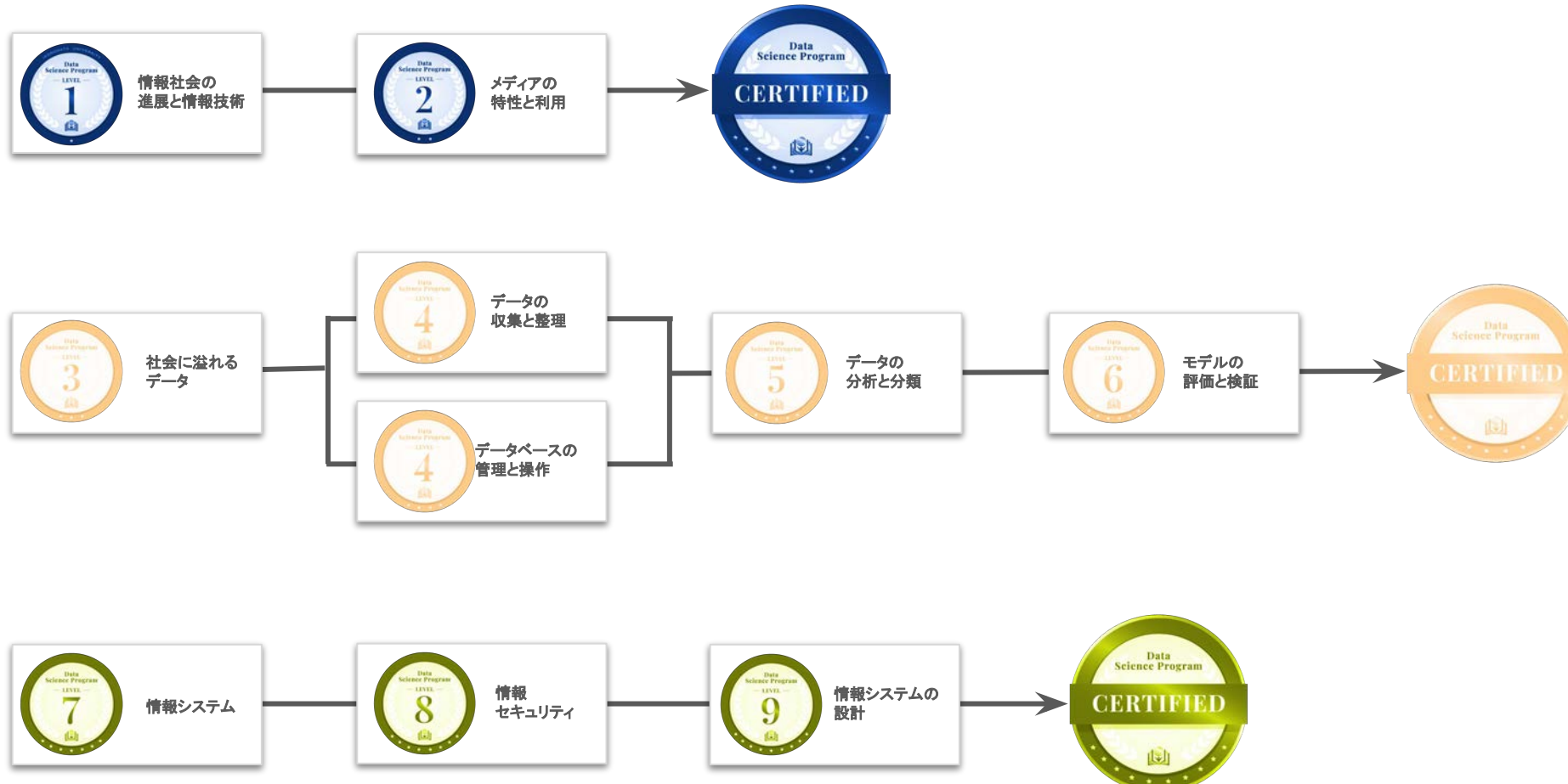
validated by issuer

<https://openbadgefactory.com/learnablebadge/RKCQIKaBNHaC9I/application/RKCQLFaBNHaC9O/evidence.html?event=RKCQM0aBN3aOWY>

BADGE COMMUNITY

- 文書化
- 受領者
- 受領者
エンドースメント
- バッジ認定
- 認証済エビデンス
- コミュニティマップ
- バッジアサーション
- 注意書き

バッジ活用例:教科 情報Ⅱでの活用例





カリキュラムの整備

- ・学習者の成長やスキルが見やすくなる
- ・目標やスキルに応じたバッジ獲得を目指せる
- ・学習者の学習進捗をリアルタイムでチェック
- ・一人ひとりに合った教育計画が立てられる

バッジの自動発行

- ・学習者の成績やスキルをすぐに認識し、適切なバッジを付与できる
- ・自分の成長がリアルタイムで見られ、モチベーションが上がる
- ・教師も学習進捗が把握でき、フィードバックがしやすく、教育の効果が向上。

マイルストーンバッジ

- ・複数のバッジを獲得すると、特別なバッジがもらえる
- ・学習者は役立つスキルや知識を身につけ、実際に使えるようになる
- ・目標に向かって頑張る意欲も高まり、自信につながる



学習成果のデジタル管理

- ・学習成果やスキルを管理できる
- ・デジタルなので、破損や紛失の心配がない
- ・就職や進学時に履歴書や志望動機書に使える
- ・将来のキャリア構築に役立つ

キャリアの可能性

- ・資格機関からのバッジ取得は、いろんなスキルや知識を広げるチャンス
- ・学習者は成長を証明でき、個性的な学びが実現
- ・業界や大学での成果を示せば、進路や就職にプラスに

学歴から学習歴へ


- ・卒業後も学習歴をデジタルで記録し、進路やキャリアに役立つ
- ・大学・企業はバッジを通じて学習過程、成長を評価
- ・自己管理や振り返りにも使え、継続的な学びと成長を促す

バッジ発行プラットフォーム

オープンバッジファクトリー



Open
Badge
Factory



選べる料金プラン

プレミアム・プロ

利用目的に合わせてプランをお選びいただけます！

プレミアム

学校などの教育機関、企業、団体などに。
日本語でのサポート付きですので、
安心してお使いいただけます。

115,600 円(税別)/年

- バッジ作成数は無制限
- バッジ発行は年間 **15,000** 個まで
- 多言語バッジ
- バッジの申請機能
- テンプレート
- 権限制によるチームメンバー管理
- オープンバッジパスポートで
バッジの申請と宣伝
- マイルストーンバッジ
- ブランディング機能
- 最大2つのサブ組織(有料)

プロ

組織ネットワーク、大規模な学校、
商業研究組織などに。
高度な機能が揃った最上位サービスレベルです。

214,200 円(税別)/年

- **プレミアムの全機能に加えて**
- バッジ発行は年間 **50,000** 個まで
- 高度な管理ツール
- 高度なバッジ、バッジ申請機能の共有
- PDFバッジ
- 高度なレポート機能
- コラボレーション機能
- LMSなどとの連携(LTIおよびOauth2)
- サブ組織の高度な管理機能(有料)

はじめの60日間は 無料トライアル可能

60日間は無料でプロプランをご利用
いただけます。無料トライアル終了後は
お好きなプランでご利用を継続いた
できます。

小規模でのご利用には ベーシックプランも！


基本の機能を体験いただける
ベーシックプランは年間200ユーロ
(税別)。

ブロックチェーンも 可能


本格的なご利用をご希望の方には、
プロプランに有料でブロックチェーン
検証を追加できます。

※ 価格は2024年3月現在の
金額です。為替の影響などに
より変更する場合がございます。
ので、ご了承ください。

◆ オプションのオープンバッ
ジパスポートでの専用スペー
ス機能は2024年度中に提供
開始予定。



<http://www.infosign.co.jp/obf>



Open
Badge
Factory

まずは60日間、
プロプランを無料で
お試しください！

オープンバッジファクトリーの機能

バッジ申請フォーム

バッジの申請フォームを作成
評価方法を選択して、自動発行

バッジの申請フォームに正解を設定:
ラジオボタンやチェックボックスによって、
バッジの申請に対するスコアを設定し、レ
ビューアはそのスコアを参考にバッジを発行
することも可能

本日はinfosignのプレゼンテーションで参加いただきありがとうございました。ぜひ受講者様からのご意見をいただき、よりよいプレゼンテーションにしていきたいと思いますのでアンケート回答のご協力をお願いいたします。

あなたの名前 *

あなたのメールアドレス *

ご職業

- 学生
- 教員
- 会社員
- その他

ご所属名 (任意)

お越しいただいたイベント

- ランチプレゼンテーション
- 商用プレゼンテーション
- インフォザインOpenBadgeFactoryブース
- その他

出展内容にはどれくらい満足されましたか。

- 非常に満足した
- 満足した
- どちらでもない
- 満足しなかった
- 全く満足しなかった

出展内容のわかりやすさはいかがでしたか。

- 非常に分かりやすかった

申請フォームが簡単に
作成できます。

- ・テキストボックス
- ・ラジオボタン
- ・チェックボックス
- ・ファイルアップロード



フォームテンプレートを選択

ラジオボタン	ご職業	↑ ↓ ×
テキスト入力	ご所属名 (任意)	↑ ↓ ×
ラジオボタン	お越しいただいたイベント	↑ ↓ ×
ラジオボタン	出展内容にはどれくらい満足されま...	↑ ↓ ×
ラジオボタン	出展内容のわかりやすさはいかがで...	↑ ↓ ×
ラジオボタン	株式会社インフォザインをご存知で...	↑ ↓ ×
ラジオボタン	株式会社インフォザインを既にご存知だった方は、どこで...	↑ ↓ ×
ラジオボタン	OpenBadgeFactoryをご存じでし...	↑ ↓ ×
ボックスを選択	株式会社インフォザインの出展内容について、さらに知りたいことはあり...	↑ ↓ ×
ラジオボタン	オープンバッジを業務や研究などに活用したこ...	↑ ↓ ×
ラジオボタン	ご自身が所属する組織でオープンバッジの導入を検...	↑ ↓ ×
複数行の入力	今後、オープンバッジに期待することは何で...	↑ ↓ ×
複数行の入力	最後に、ご意見・ご質問などがございましたら、ご自...	↑ ↓ ×

+要素を追加

フォームのプレビュー | テンプレートとして保存

続ける 保存して閉じる

作成者ツール / 新規のバッジ申請

バッジライブラリ

マイルストーンバッジ

バッジの申請

画像ライブラリ

取得条件ページのテンプレート

フォームのテンプレート

アライメント



承認方法を選択

レビュー後に発行

これは通常の承認方法です。内部または外部のレビュー担当者を使用できます。

複数ステップ評価後に発行

申請は複数のレビュー担当者によってレビューされた後にバッジが発行されます。

相互評価

申請が資格を持つエンドユーザーのグループによってレビューされた後にバッジが発行されます。

レビューなしで自動的に発行

バッジは申請が提出されるとすぐに発行されます。

請求コード入力後発行

申請者は請求コードを入力することでバッジを請求できます。

バッジ申請のレビュー方法を設定することで、バッジの
手動発行 / 自動発行が選べます。

エンドースメント

パートナーや企業から エンドースメント(推薦・裏書保証)をもらう

外部の組織にエンドースメントをリクエスト

ここでは、アカウントを持っていない組織にエンドースメントをリクエストできます。

ヒント:

エンドースメントをリクエストすると、あなたの組織の説明は、潜在的なエンドースメント保証者に表示され、彼らがあなたの組織をエンドースメントすべき理由を判断するのに役立ちます。組織の説明が空または不完全な場合は、リクエストを送信する前に記入する必要があります(管理ツール/組織の詳細)

言語

English

メールアドレス*

エンドースメントをリクエストする受領者のメールアドレスを(1行に1つずつ)入力します。

リクエストメッセージ*

リクエストの送信



このバッジは次の組織によってエンドースメントされています：



Badge Finland 9.11.2023

- ・私たちはこのバッジを、デジタルコンピテンシーを認めている証拠として評価します。
- ・このバッジは、当社が評価するスキルまたは能力の証拠です。
- ・私たちは、このバッジが私たちの基準を満たしていることを確認します。



Luksia, Länsi-Uudenmaan koulutuskuntayhtymä 14.11.2023

- ・私たちは、このバッジが私たちの基準を満たしていることを確認します。
- ・私たちはこのバッジの開発に関与しています。



Turku AMK 27.12.2023

- ・我々は、国家デジタル・アジェンダを推奨する。

外部の組織から
エンドースメントを得ることで、
バッジの信頼性が高まります。

PDFバッジの発行

オフラインでも、単独で証明書となるPDFバッジを発行できます。



1 - Standard



2 - Orange



3 - Elegant2



4 - Canada



6 - BID



7 - Award



8




9


バッジのパスウェイの設計

一人ひとりに合った教育計画を立てられます

1. Pick milestone badge



2. Pick required badges for milestone

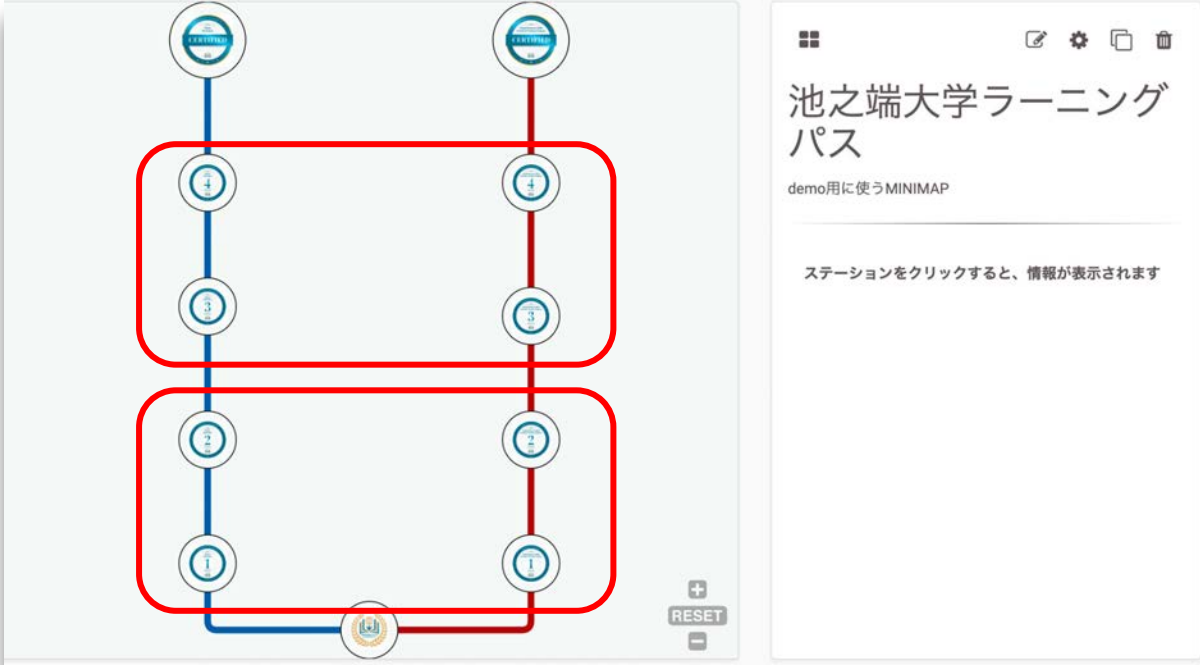


All badges required
 Minimum number of badges required:

Save Cancel

学習進捗を
リアルタイムで
把握できます

マイルストーンバッジ



池之端大学ラーニングパス
demo用に使うMINIMAP

ステーションをクリックすると、情報が表示されます


RESET

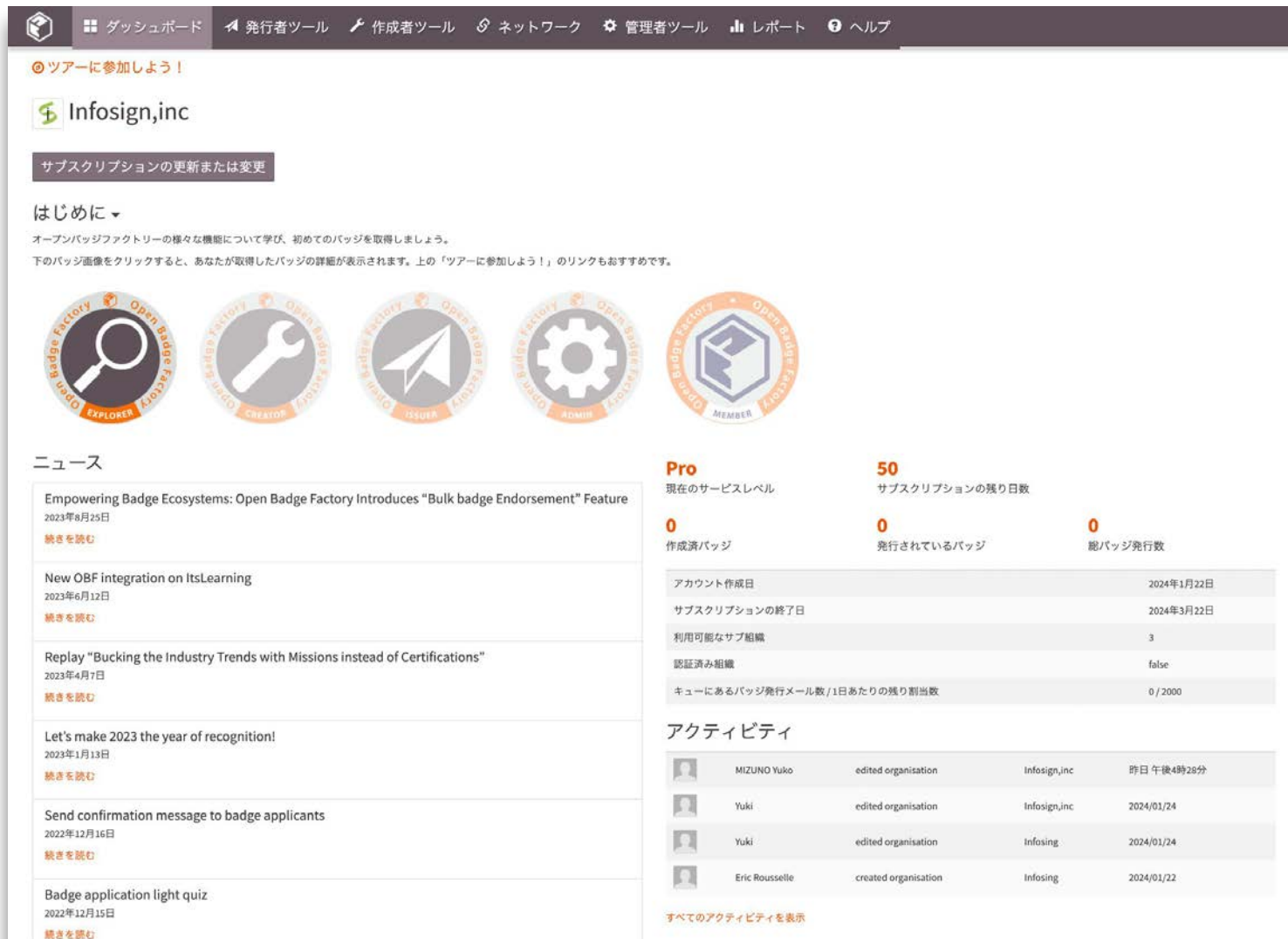
ミニマップ



Open
Badge
Passport

オープンバッジファクトリーの画面





ダッシュボード | 発行者ツール | 作成者ツール | ネットワーク | 管理者ツール | レポート | ヘルプ

ツアーに参加しよう!

Infosign,inc

サブスクリプションの更新または変更

はじめに

オープンバッジファクトリーの様々な機能について学び、初めてのバッジを取得しましょう。
下のバッジ画像をクリックすると、あなたが取得したバッジの詳細が表示されます。上の「ツアーに参加しよう!」のリンクもおすすめです。

Explorer, Creator, Issuer, Admin, Member

ニュース

- Empowering Badge Ecosystems: Open Badge Factory Introduces "Bulk badge Endorsement" Feature
2023年8月25日
[続きを読む](#)
- New OBF integration on ItsLearning
2023年6月12日
[続きを読む](#)
- Replay "Bucking the Industry Trends with Missions instead of Certifications"
2023年4月7日
[続きを読む](#)
- Let's make 2023 the year of recognition!
2023年1月13日
[続きを読む](#)
- Send confirmation message to badge applicants
2022年12月16日
[続きを読む](#)
- Badge application light quiz
2022年12月15日
[続きを読む](#)

Pro 現在のサービスレベル

50 サブスクリプションの残り日数

0 作成済バッジ

0 発行されているバッジ

0 総バッジ発行数

アカウント作成日	2024年1月22日
サブスクリプションの終了日	2024年3月22日
利用可能なサブ組織	3
認証済み組織	false
キューにあるバッジ発行メール数 / 1日あたりの残り割当数	0 / 2000

アクティビティ

	MIZUNO Yuko	edited organisation	Infosign,inc	昨日 午後4時28分
	Yuki	edited organisation	Infosign,inc	2024/01/24
	Yuki	edited organisation	Infosing	2024/01/24
	Eric Roussele	created organisation	Infosing	2024/01/22

[すべてのアクティビティを表示](#)

ダッシュボード

ダッシュボードでは、ユーザーが次の項目を一覧できます。

- ❖ 組織の統計データ
- ❖ ニュース
- ❖ 最新のアクティビティ



ダッシュボード 発行者ツール 作成者ツール ネットワーク 管理者ツール レポート ヘルプ

発行者ツール / バッジの申請

従来の表示

バッジを発行

申請をレビュー

バッジを再認証

メールテンプレート

受領者リスト

表示順
 新しい順 古い順 申請者名

申請者

申請者名またはメールで絞り込む

インデックス付き項目値

インデックスされた項目で絞り込む

すべて 18 処理中 0 保留中 0 承認済 18 却下済 0 改訂済 0

詳細

バッジの選択:

	moodlemoot参加 - 2024/02/02	承認済
	Mariko Nakayama <nakayama@infosign.co.jp>	
	moodlemoot参加 - 2024/02/01	承認済
	kawaguchi@infosign.co.jp <kawaguchi@infosign.co.jp>	
	moodlemoot参加 - 2024/02/01	承認済
	水野裕子 <mizuno@infosign.co.jp>	
	moodlemoot参加 - 2024/02/01	承認済
	Yuki Takahashi <takahashi@infosign.co.jp>	
	OBFアカウント作成済み - 2024/01/31	承認済
	Kentaro Saida <saida@classroom.jp>	

すべてのバッジ

- moodlemoot参加 レビューなし
- OBFアカウント作成済み レビュー後に発行
- test (2) 複数ステップ
- 池之端大学ダイバーシティプログラム レビュー後に発行

発行者ツール

発行者ツールでは、下記を行います。

- ❖ **バッジの発行**
 - ・バッジライブラリから発行する
- ❖ **バッジ申請のレビュー・管理**
 - ・保留中のバッジ申請を確認
 - ・バッジ申請をレビュー(申請 / 却下)
 - (自動発行・レビュー後に発行・コード入力後に発行・相互評価 など)
- ❖ **メールテンプレートの作成**
- ❖ **受領者リストの作成**



The screenshot shows the 'Creator Tool / Edit Badges' page. At the top is a navigation bar with links for Dashboard, Issuer Tools, Creator Tools (active), Network, Admin Tools, Reports, and Help. The main content area is titled '作成者ツール / バッジを編集' and includes a sidebar with navigation options like 'Badge Library', 'Milestone Badges', 'Badge Applications', 'Image Library', 'Acquisition Page Templates', 'Form Templates', and 'Alignments'. The main workspace features a 'WikiBadges.org' search box, a progress indicator with steps 1-5 (1: Contents, 2: Message, 3: Permissions, 4: Issuance, 5: Endorsement), and a form for creating a badge. The form includes a language selection dropdown, a name field, a description field, a tag field, and a default validity period selector. A 'Preview' button is located at the bottom left of the form area.

作成者ツール

作成者ツールでは、下記を行います。

- ❖ **バッジライブラリの管理**
- ❖ **バッジ申請方法の設定**
 - ・マイルストーンバッジを使用した申請
 - ・組織のウェブサイトやLMSからの申請
- ❖ **バッジ申請フォームを作成・編集**
- ❖ **画像ライブラリの管理**
- ❖ **取得条件ページのテンプレートを作成**
- ❖ **フォームのテンプレートを作成**
- ❖ **アライメントの設定**



The screenshot shows the 'ネットワーク' (Network) section of the Open Badge Factory management interface. The top navigation bar includes 'ダッシュボード', '発行者ツール', '作成者ツール', 'ネットワーク', '管理者ツール', 'レポート', and 'ヘルプ'. The main content area is titled 'ネットワーク / 外部パートナーのエンドースメント'. On the left, there is a sidebar menu with options: 'パートナーのエンドースメント', '外部のエンドースメント' (highlighted in orange), 'バッジのエンドースメント', '私たちがエンドースメントしたバッジ', 'パートナーが共有したバッジ', '私たちと共有されたバッジ', and 'エンドースメントのテンプレート'. The main content area is titled '外部の組織にエンドースメントをリクエスト' and contains the following text: 'ここでは、アカウントを持っていない組織にエンドースメントをリクエストできます。' and 'ヒント: エンドースメントをリクエストすると、あなたの組織の説明は、潜在的なエンドースメント保証者に表示され、彼らがあなたの組織をエンドースメントすべき理由を判断するのに役立ちます。組織の説明が空または不完全な場合は、リクエストを送信する前に記入する必要があります (管理ツール/組織の詳細)'. Below this text are three form fields: a language dropdown menu set to 'English', a 'メールアドレス*' (Email address) field, and a 'リクエストメッセージ*' (Request message) field. At the bottom, there is a 'リクエストの送信' (Send request) button.

ネットワーク

ネットワークでは下記を行います。

- ❖ 外部の組織を自身のネットワークに追加
- ❖ エンドースメント(裏書保証)をリクエスト
- ❖ エンドースメントを行う
- ❖ エンドースメントのテンプレートを作成

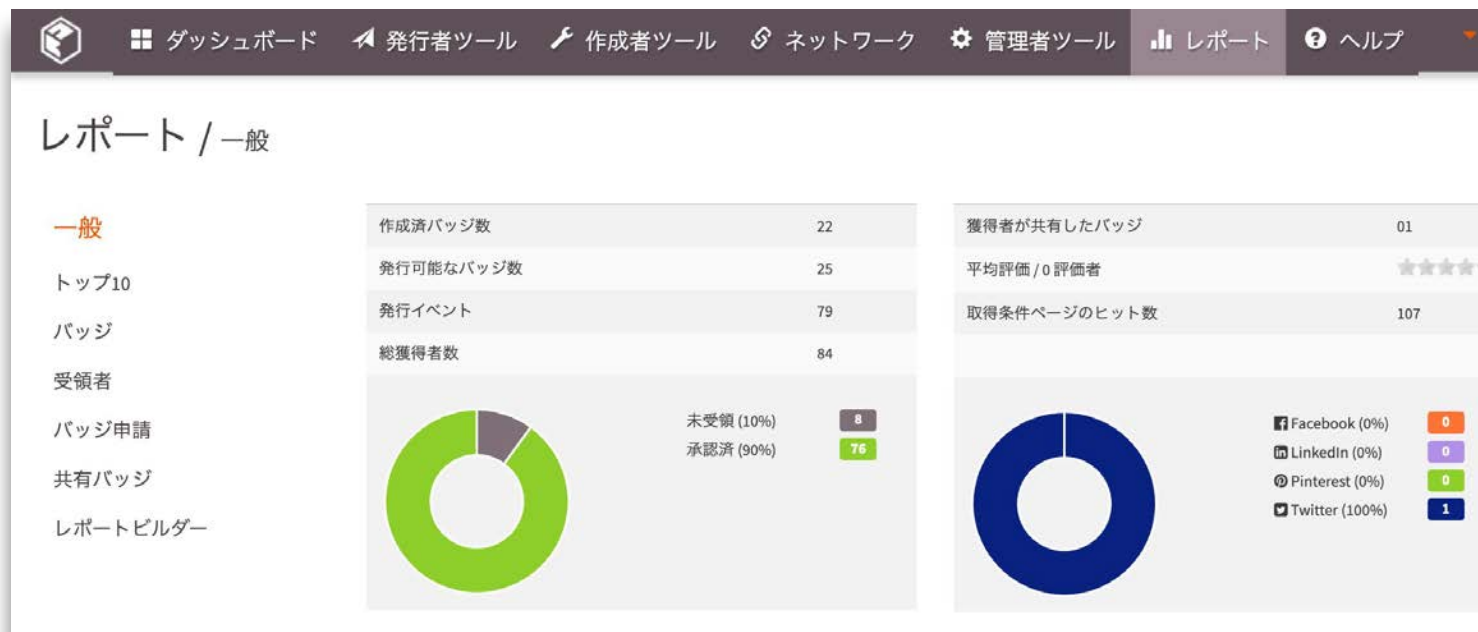


The screenshot shows the '管理者ツール / 新規PDFテンプレート' (Admin Tools / New PDF Template) page. The left sidebar contains navigation links: ユーザーアカウント, 組織の詳細, バッジの言語, サブ組織, ガイドライン, 削除をリクエスト, API, LTI, ブランディング, PDFテンプレート, サブスクリプション, and プロプランで使える機能. The main content area includes a '名前*' field, radio buttons for '有効' and '下書き', a checkbox for '自動割り当て', a '言語*' dropdown menu, a '日付の形式*' dropdown menu, and a 'css*' text area with a code editor showing CSS rules for HTML and page styling.

管理者ツール

組織の管理者は、管理ツールで下記を行います。

- ❖ サブスクリプションの管理
- ❖ 新規ユーザーの作成
- ❖ ユーザー権限の管理
- ❖ 組織情報の編集
- ❖ バッジの言語を管理
- ❖ サブ組織の管理
- ❖ 作成者と発行者のためのガイドラインを作成
- ❖ プラットフォームのブランディング




レポート

レポートでは下記を行います。


- ❖ 発行済みバッジについてのレポートの表示
- ❖ バッジ受入率の追跡


世界とつながるオープンバッジウォレット

オープンバッジパスポート



Open
Badge
Passport





無料で使いやすいウォレットサービス

アカウントを作成したら、すぐにオープンバッジを獲得しはじめましょう!
バッジを安全に受け取り、保管し、好きな人と好きな場所で共有できます。

世界中から欲しいバッジを見つける

世界中から申請可能なバッジを見つけることができます。
新しい可能性を発見し、オープンバッジの旅に向けてさまざまな道を切り開いてください!

オープンスタンダードの高い信頼性


オープンバッジパスポートは1EdTechによって認定されており、
Open Badges 2.0に準拠しています。



誰でも無料でサインアップ




openbadgepassport.com



Open
Badge
Passport

世界とつながる
オープンバッジウォレット
無料でサインアップ

オープンバッジパスポートの機能





- 表示
- 共有
- エビデンス
- エンドースメント
- 受領者
- コメント
- 設定
- 統計データ
- ダウンロード
- 削除

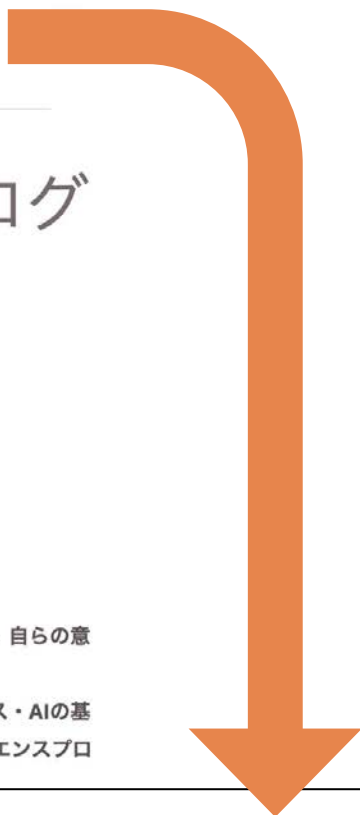


池之端大学データサイエンスプログラム修了証

発行元: 池之端大学
発行日: 6.2.2024
獲得者: Yuki Takahashi

このバッジはマイルストーンバッジです

学修した数理・データサイエンス・AIに関する知識・技能をもとに、人間中心の適切な判断ができ、自らの意志でAI等の恩恵を享受し、これらを説明し、日常生活などで活用できる人材の育成を目指します。
これに伴い、2022年度入学者から、情報リテラシーを学修する「FYS」及び数理・データサイエンス・AIの基礎を学ぶ「教養データサイエンス」の単位（計2科目4単位）を修得した場合、共通教養データサイエンスプログラム修了者として取扱います



- 表示
- 共有
- エビデンス
- エンドースメント
- 受領者
- コメント
- 設定
- 統計データ
- ダウンロード
- 削除



表示

共有

エビデンス

エンドースメント

受領者



バッジの公開範囲



以下のオプションの中からバッジの公開範囲を設定してください。



- バッジの公開範囲に制限はありません。
- ソーシャル機能が有効になりました。他のバッジの受領者を確認したり、コメントを書いたり、バッジのお祝いを受け取ったりできます。
- バッジは公開共有ができます。ソーシャルメディアにリンクとして送信することも、ウェブサイトに埋め込むことも可能です。

このバッジを共有:



共有 リンク 埋め込みコード



- 表示
- 共有
- エビデンス
- エンドースメント**
- 受領者
- コメント
- 設定
- 統計データ
- ダウンロード
- 削除



エンドースメント : 1

ヒント: 他のユーザーや外部の個人や組織から、メールでエンドースメントをリクエストできます。

[👍 エンドースメントをリクエスト](#)

リクエストを次の宛先に送信しました:



 **Kentaro Saida**



この資格の知識を活用して、業務を遂行できています。

- 表示
- 共有
- エビデンス
- エンドースメント
- 受領者
- コメント
- 設定
- 統計データ
- ダウンロード**
- 削除



PDFをダウンロード

 池之端大学データサイエンスプログラム修了証

このバッジのPDFバージョンがコンピュータにダウンロードされます。

バッジの画像をダウンロード

焼成されたバッジ画像がコンピュータにダウンロードされます。このイメージは他のBackpackにエクスポートできます。



探索 / 公開されたバッジ ?

公開されたバッジ

スペース:

バッジを獲得

国:

発行者

[詳細検索を非表示](#)

ページ数

キーワード:

メンバー

バッジ名:

マップ

獲得者:

スペース

発行者:

ミニマップ

表示順:

発行日順 名前順 発行者名順

ユーザーが発行したバッジを表示

BRONZE
UWSU
ICT Skills: Digital Skills at Level 4
University of Westminster
6 受領者

BRONZE
UWSU
ICT Skills - Proficiency: Excel 365 essentials
University of Westminster
4 受領者

In-Sessional Academic Language & Literacy
Newcastle University
9 受領者

BRONZE
UWSU
ICT Skills - Proficiency: Google Drive essentials
University of Westminster
20 受領者



探索 / スペース ?

公開されたバッジ

検索:

名前で検索

バッジを獲得

表示順:

更新日時順 名前順 メンバー別

発行者

ページ数

メンバー

マップ

スペース

ミニマップ



FAIRE Hauts-de-Fran...

作成日 26.6.2023

41 メンバー



Badgeons le Bearn

作成日 3.3.2023

20 メンバー



ESCP Business School

作成日 15.11.2022

14 メンバー



Collège Antoine de S...

作成日 11.11.2022

110 メンバー



Trajectoires en badges

作成日 29.9.2022

71 メンバー



Bravo BFC

作成日 24.3.2022

24 メンバー



OB-HERO

作成日 3.3.2022

18 メンバー



Région Bretagne

作成日 2.12.2021

213 メンバー



Centre de formation ...

作成日 9.9.2021

28 メンバー



Badgeons l'enseigne...

作成日 16.6.2021

211 メンバー



OB Quest #Survivors

作成日 7.6.2021

210 メンバー



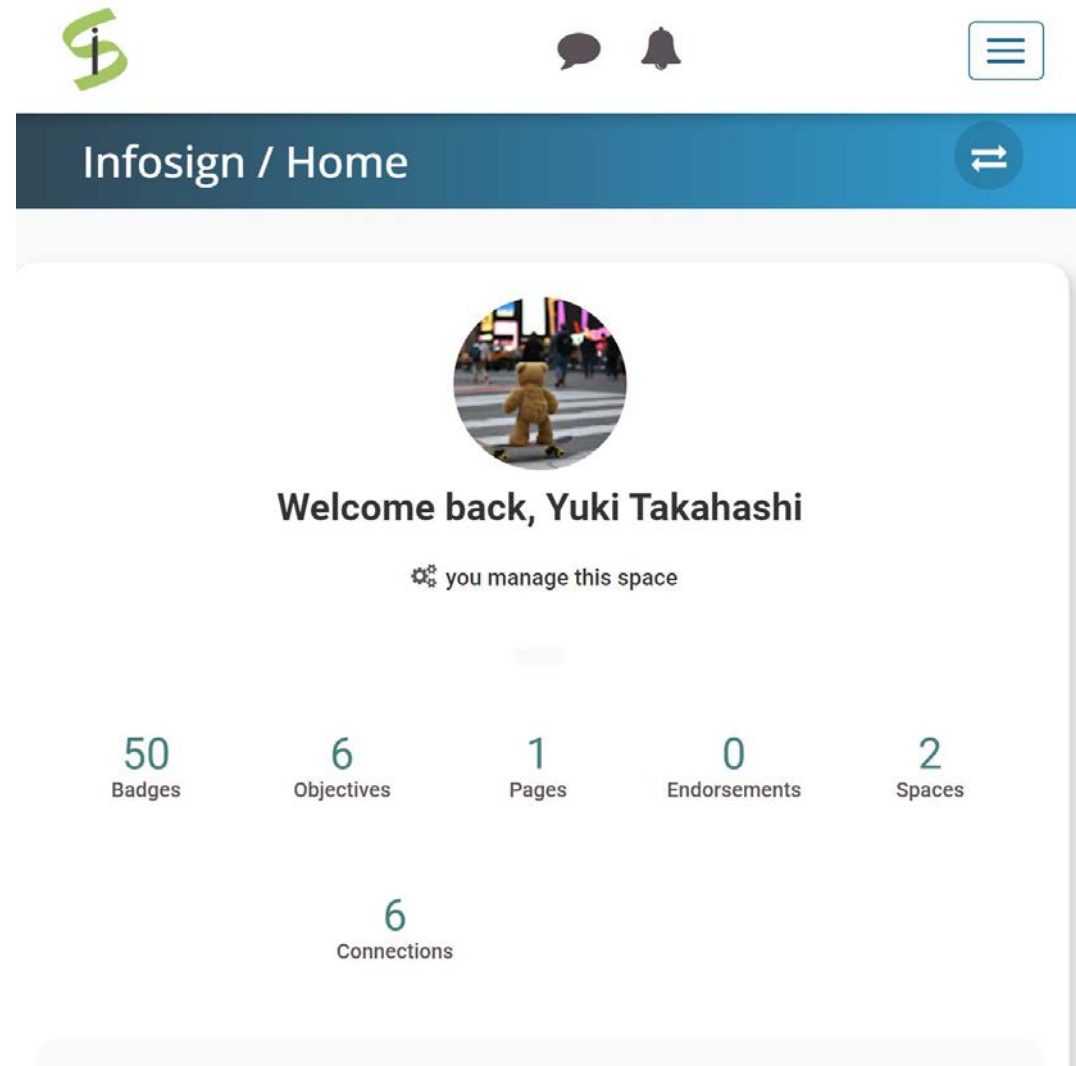
Badgeons la Norman...

作成日 17.5.2021

94 メンバー

専用スペースを作成

1. スペース内でラーニングパスウェイを共有
2. 学生のバッジの取得状況を一元管理



◆ オプションでのオープンバッジパスポートの専用スペース機能は2024年度中に提供開始予定。

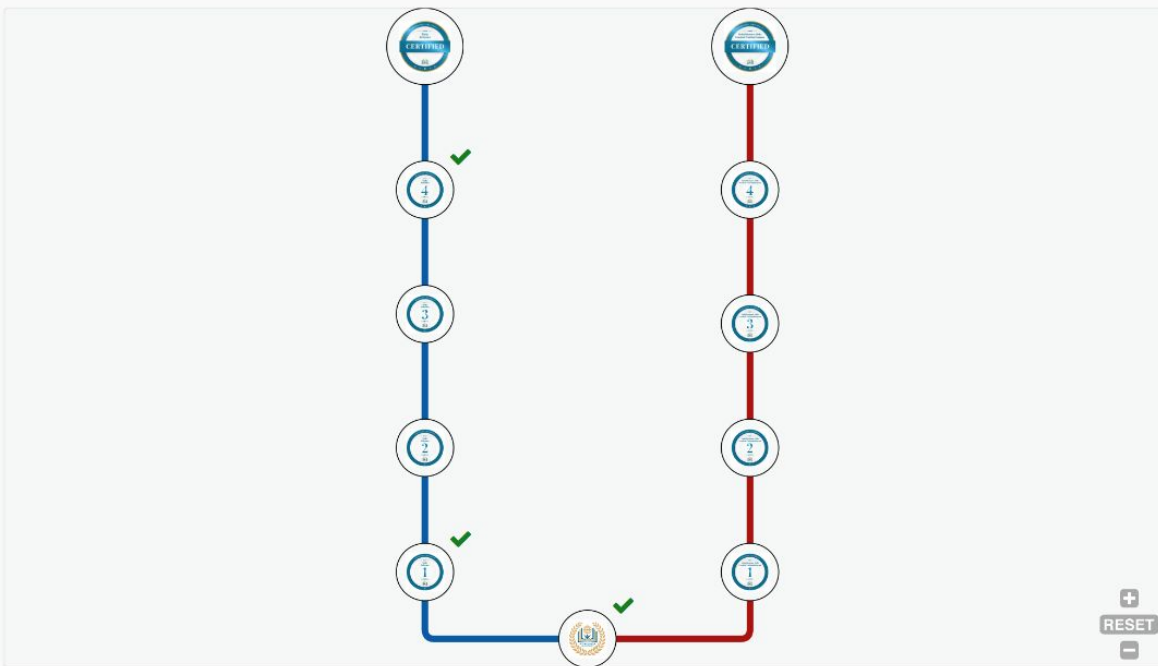


スペース内でラーニングパスウェイを公開



Explore / Explore MiniMap

Remove from my objectives



published by Infosign

27%

池之端大学ラーニングパス


demo用に使うMINIMAP

last modified on 1.2.2024

Click on a station, its information appears here

Click on a station, its information appears here

海外での活用事例紹介





ルクセンブルグ
学校でのパスポートシステム



米州開発銀行



新興市場における
雇用のための教育機関



フランスの
ヌーベルアキテーヌ地方の
パスポート



フランス海外県、
レユニオン地方
職業訓練機関



人道支援スタッフや
ボランティアの育成を支援



建設業界でのパスポート

ありがとうございました



www.infosign.co.jp/obf