


基本操作はすべて同じ 忙しい先生に時間のゆとりを生み出すコラボノート



コラボノート 総合カタログ

コラボノート for Teacher

学校内の情報共有に



職員会資料

職員会議の資料をコラボノートに添付することで、印刷、配布する必要がなく、事前に目を通すこともできるので、コストダウンや会議の時間短縮につながっています。また議事録を残すことで、合意内容が明確になり、議論の後戻りがありません。

行事の反省


行事の反省を各自が自分の空いた時間にコラボノートへ書き込んでいます。これまでは回覧していたので誰かの机に埋もれたままということもあり集約に時間がかかっていました。データはWord形式に変換し、職員による学校評価としても活用しています。

学校版



コラボノート for Public

教育委員会と学校間の情報共有に



報告書類の一斉集約

学校名	添付ファイル	備考
A小学校	[添付ファイル]	
B小学校	[添付ファイル]	
C小学校	[添付ファイル]	
D小学校	[添付ファイル]	
E小学校	[添付ファイル]	
F小学校	[添付ファイル]	
G小学校	[添付ファイル]	

報告書の提出状況が一目でわかるのでとても便利です(以前はメールでバラバラに送られてくるため、どこが未提出なのか探すのに一苦労でした)。また複数の添付ファイルをまとめてダウンロードできるので、集約にかかる時間もずいぶん短くなりました。

様式集

分類	添付	タイトル	説明
基本方針	[添付]	学校事務体制(運行)...	学校事務体制(運行)...
教育目標	[添付]	教育目標(運行)...	教育目標(運行)...
学校経営の基本方針	[添付]	学校経営の基本方針(小学校)...	学校経営の基本方針(小学校)...
運営組織	[添付]	学校職員名簿	学校職員名簿
	[添付]	学年会記録	学年会記録

校務に必要な文書のテンプレートをコラボノートからダウンロードできるようにしています。文書によっては、指定した人だけに見せたり、更新履歴のメモができるなど、これまでの共有フォルダやライブラリーによる文書管理の不満が解消されました。

詳しい情報は、ホームページでもご覧いただけます。

<http://www.collabonote.com/edu/>

開発・販売元
株式会社ジェイアール四国コミュニケーションウェア

本社 〒760-0011 香川県高松市浜ノ町8番24号 高松JR第2ビル
TEL (087)821-4520(代) FAX (087)823-9532
フリーアクセス: 0120-999-687(固定電話専用)

東日本営業所 〒141-0022 東京都品川区東五反田1丁目10番8号 五反田S&Lビル3F
TEL (03)3473-1210 FAX (03)5421-0378

中部営業所 〒440-0882 愛知県豊橋市神明町47-2 b-space3(505)
TEL (0532)56-8511 FAX (0532)56-8511

西日本営業所 〒533-0033 大阪市東淀川区東中島1丁目17-5 ス튜디오新大阪233号室
TEL (06)6326-1737 FAX (06)6326-1737

◎Mail master@jrscoware.com ◎URL <http://www.jrscoware.com>

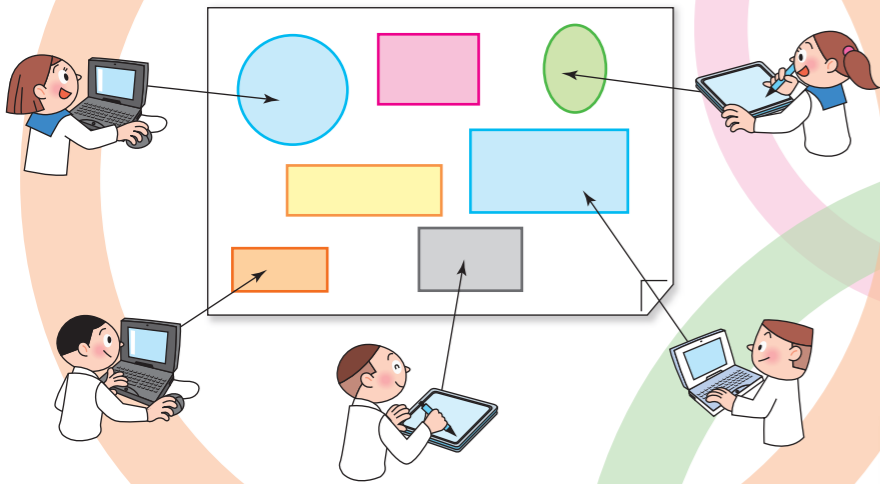
●お問い合わせ先●

※サービス内容は、予告なく変更する場合があります。 ※記載されている製品名等の固有名称は、各社の登録商標又は商標です。 ※コラボノートは株式会社ジェイアール四国コミュニケーションウェアの登録商標です。

コミュニケーション創造企業
株式会社 **ジェイアール四国コミュニケーションウェア**

共同編集機能

サーバー上に構成されたノート(文書)に、様々なブラウザから文字や画像の編集、添付ファイル等の貼付けが同時にできます。



交流学习サービス

インターネット上の交流学习サーバーを通じて、自治体内外の学校の友だち、団体や企業、研究機関の専門家等と交流学习ができます。



ポートフォリオ

自分が関わった(編集した)ページを集めて、一冊の電子ブックにすることができます。成果物はホームページ(html)やレポート(docx)、プレゼン(pptx)データとして活用できます。



他校や専門家との交流

インターネット等を活用して、地域の人々や国内外の学校の子供たち、さらには、社会教育施設、研究機関等の専門家等との交流を図り、多角的な思考力等を育てる授業が行えます。



稲作の盛んな地域のJAの職員と交流。教科書やインターネットから情報を収集し、まとめた仮説についてアドバイスをもらいました。

携帯端末で情報収集

地域の大人へのインタビューや植物の観察、情報端末での撮影等により、必要な情報を収集するとともに、気づいたことを記録できます。



各班の書き込みや写真、それに対する先生のコメントがリアルタイムに確認できることで、自分たちのまとめをさらに見直すことができました。

発表・討論

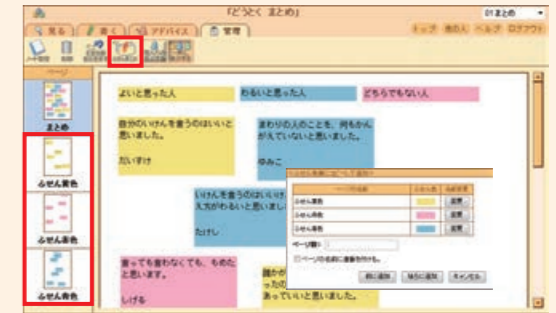
子どもたちの情報端末や電子黒板を無線LANでつなぎ、情報端末への書き込みを電子黒板等で一斉に共有し、発表・討議が行えます。



電子黒板でそれぞれの作品を比較表示し、討論を行いました。

意見の分類・整理

自己の意見や他者の意見について、観点ごとに分類・整理する場合に有効です。



ふせんの色によって意見を分類し、さらに同じ色のふせんだけをまとめて整理することで、考えがより深まりました。

一人1台の情報端末時代に向けて

教育の情報化ビジョン(2011年4月、文部科学省)によると、21世紀にふさわしい学びの環境として、2020年には児童生徒一人1台の情報端末が望ましいとされています。

一般社会においては、スマートフォンやタブレット型情報端末が主流となりつつあります。過渡的な時期とはいえタブレットを無視しての教育用コンピュータ整備検討ではなく、部分的にタブレット導入を検討する自治体も多くなってきました。

これまでの教育用コンピュータは同一型式を5~6年間使い続けることを前提に整備されてきました。しかし、様々な情報端末の混在、セキュリティ確保のためのOS(ブラウザ)バージョンアップが今日ではあたりまえのようになってきました。これからの整備では情報端末の混在、リース期間中のOSバージョンアップ対応を視野に入れておく必要があると考えられます。

- 1、クロスブラウザ対応 iPadやAndroidタブレット等様々な情報端末はもちろん、WindowsやMac/パソコンでも動作します。
- 2、無料バージョンアップ OSやブラウザが変わっても安心!期間中は常に最新のバージョンがご利用いただけます。(バージョンアップ作業にかかる費用は除く)
- 3、校内フリーライセンス 情報端末の追加導入も安心、コラボノートは端末数に関係なく、学校教職員・児童生徒なら自由にご利用いただけます。

動作環境 最新の動作環境は弊社ホームページでご確認ください。 <http://www.collabonote.com/>

直感的に操作できるソフトウェア コラボノート

編集ページ フリーレイアウトで共同編集ができます。

写真
ページごとの区切りがサムネイルで表示できます
1つのノートに最大60ページ作成可能
先生はノートにアドバイスを作品に影響なく書き込めます

ふせん
A5からB2までのノートに複数人が自由に同時書き込みができます
テキストやふせん、写真や添付ファイル、手書きなど、自分の考えを表現できます
友だちの文章や写真に対してコメントを付けることができます

コメント

ポートフォリオ 振り返りの学習や個別の指導計画策定に役立ちます。

自分のノートをまとめる
自分が書き込んだページを「最終更新日」「カテゴリ」「キーワード」から検索し抽出します。
該当ページの一覧から必要なものを選択し保存します。

保存はhtml, docx, pptxの形式が選択できます。ホームページ、レポート、プレゼンデータとして利用できます。
保存されたデータには全体の表紙が作成され、それぞれのページへのリンクが設定されます。

授業で役立つ便利な機能

iPad、Android端末にも対応



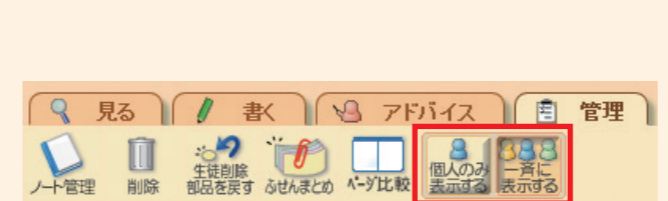
タブレット端末を使い、教室外や校外で必要な情報を収集するとともに、気づいたことを記録し、分類や整理をして、発表や討議を行えます。

ページ比較機能を追加



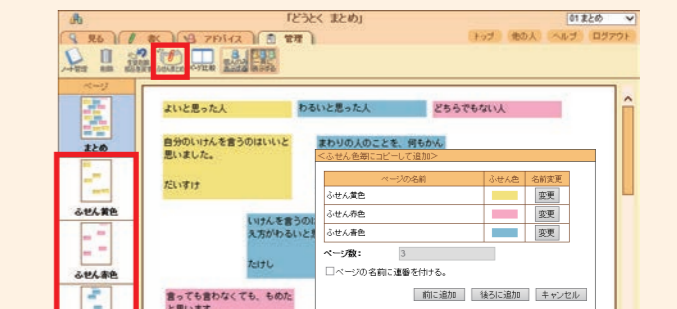
比較したいページを選択し、並べて表示できるようになりました。

書き込みの一言表示と逐次表示



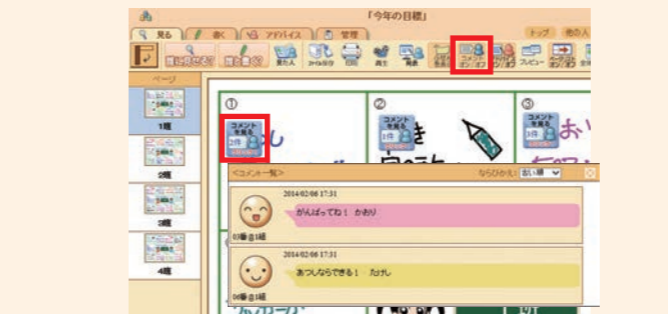
子どもたち全員の書き込みを待ってから、一言に表示することができるようになりました。答えを一言に見合ったり、クイズなども可能に!

ふせんまとめ



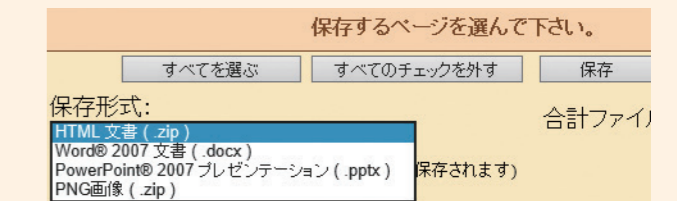
“ふせん”の色毎にページを作成できるようになりました。

オブジェクト(文字、画像等)へのコメント機能を追加



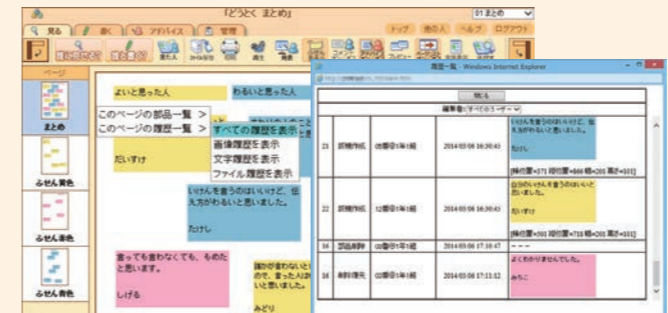
文字や画像などのオブジェクトにコメントをつけることができるようになりました。

作品をいろいろな形式で保存



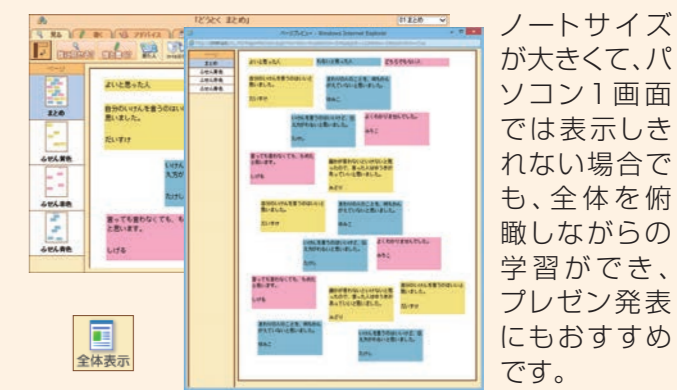
Word 2007 文書(.docx)とPowerPoint 2007 プレゼンテーション(.pptx)、画像(PNG)形式に保存ができます。
※先生が使える機能です。保存したファイルは行間、字間の違いによりレイアウトが若干ずれる場合があります。

部品一覧から学習履歴を確認



履歴を表示することで、作品の流れをふり返ることができます。

全体表示機能



ノートサイズが大きくて、パソコン1画面では表示しきれない場合でも、全体を俯瞰しながらの学習ができ、プレゼン発表にもおすすめです。

コラボノート 交流学習サービスとは

自治体内外の学校の友だち、団体や企業、研究機関の専門家等と、コラボノートを使って交流がしたい。
しかし、学校内のコラボノートサーバーには外部からのアクセスはできない。
そんな悩みを解決するのがコラボノート交流学習サービスです。

※コラボノートの「交流学習モデル」導入校対象のサービスです。

コラボノート 交流学習ポータルサイト

交流学習の申込みをはじめとして、交流対象の学校、団体、企業等を簡単検索！
困ったときのサポートも充実しています。



コラボノート 交流学習サーバー

ジェイアール四国コミュニケーションウェアが提供する交流学習専用サーバーです。
インターネットに接続できるパソコン、タブレット等からアクセスできます。
※コラボノート交流学習ポータルサイトからリンクしています。

交流学習サポートデスク

交流学習で利用するテンプレートの作成、ゲストID発行など、準備はすべておまかせください。

交流学習サービスQ&A

- Q1** 文書数や、データ容量の制限はありますか？
A1 1回の申込みにつき最大5文書までご利用できます(1文書内のページは最大60ページまで任意で追加できます)。画像や添付ファイルは1点5MB以下となっています。
- Q2** 利用期間の制限はありますか？
A2 4月1日から翌年3月31日までの間で任意の期間ご利用いただけます。なお、3月31日で一旦サーバー内のデータを削除しますので、年度をまたがってのご利用の場合は再度申請願います。
- Q3** インターネット接続環境なら家庭学習や校外学習で利用しても良いのでしょうか？
A3 家庭学習や校外学習で利用する場合は、別途クラウドサービスをご用意しておりますのでそちらをご利用ください。



先生の声

- グループ活動を行う中で子どもたち同士の助け合いが促進された。
- 自分と友だちとの価値観の違いに気づき、より完成されたものを作ろうとする表現能力が育成された。
- 一斉表示だと友だちの意見をまねる子も出るが、個人のみ表示機能があることで、答えを一斉に見合ったり、クイズなどでも使える。



児童・生徒の声

- 友だちと意見交換することで作品が出来上がっていくところが面白い。
- 友だちの書き込みがすぐに表示されるのがすごい。
- 自分のパソコンが他の友だちのパソコンともつながっているのがよくわかった。



教育委員会の声

- 協働学習支援ソフトとしての歴史と実績に基づく、安定した動作と、事例、マニュアル、テンプレートが充実しているのが良い。
- 端末を選ばないのが良い(ICT機器が多様化しているなかでWindowsのみ対応ではリスクが高い)
- 校内フリーライセンスが良い(将来的にタブレット端末が導入される可能性もあり、その際にライセンス追加費用の捻出は厳しい)



～ 活用支援 ～ 豊富な事例と使えるマニュアル


コラボ実践コンテスト

協働学習支援ツールの実際の活用や成果、支援のあり方等を全国に向けて発信し、授業づくりのヒントとなる情報共有を進める先生主体のコンテストを開催しています。



テンプレート (ひな形) ダウンロード

先生方からご要望の多いテンプレートを当社で作成。ホームページから自由にダウンロードいただけます。



実践マニュアル

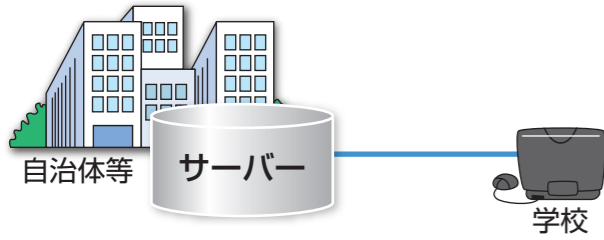


協働学習で多く利用される「壁新聞」、「寄せ書き」、「校区マップ」を、コラボノート初心者の方でも簡単に使い始められるようにしたマニュアルです。

導入形態

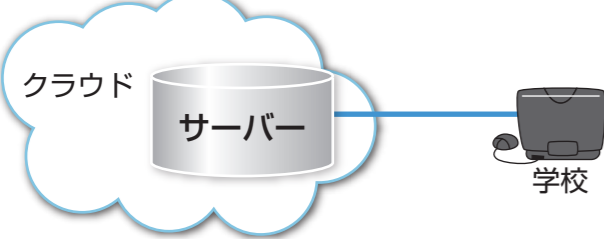
自治体サーバー導入型

お客様側でご用意いただくサーバーに、パッケージソフトをインストールして運用します。年間使用料プランをご用意しています。



ASP型

サーバーの運用管理は不要。インターネットに接続できる環境があれば、利用が可能です。月額利用料プランをご用意しています。



よくある質問



Q: 本当に誰でも操作できるのかしら？

A: お試しサイト(学校専用)をご用意しますので十分触れてみてください。

Q: 既存のホームページはどうなるの？

A: 既存ホームページにリンクボタンを設定するだけご利用いただけます。

Q: パソコンにインストールして使うの？

A: いいえ。インストール不要のオンラインソフトですので、パソコンや場所を選ばず更新できます。

Q: ホームページのデザインは難しくて…

A: 白紙から自由にお作りいただくこともできますが、小学校・中学校向けのデザインテンプレートをご用意しておりますので、すぐにでも始められます。

Q: スマートフォンやタブレットからも見えますか？

A: もちろん見ることができます。



モニターの声

- ・担当者の異動でほとんど更新されていなかった学校ホームページが、わずか1回の研修で9月から毎日更新されるようになりました。
- ・教職員が当番制で全員発信するということが本当に実現しました。
- ・承認機能でダブルチェックできるので安心して発信できます。
- ・修学旅行先からスマートフォンで簡単に発信できました。(ネットワーク等の条件で校外からの登録ができない場合もあります)
- ・共同編集機能を使えば学年だよりも助け合って作れるので便利です。
- ・保護者だけへのお知らせページにパスワードがかけられるので安心です。

<http://www.collabonote.com/edu/fureaite/>

※動作環境はHPからご確認ください。

開発元 株式会社ジェイアール四国コミュニケーションウェア

本社 〒760-0011 香川県高松市浜ノ町8番24号 高松JR第2ビル
TEL (087)821-4520(代) FAX (087)823-9532
フリーアクセス: 0120-999-687 (固定電話専用)

東日本営業所 〒141-0022 東京都品川区東五反田1丁目10番8号 五反田S&Lビル3F
TEL (03)3473-1210 FAX (03)5421-0378

中部営業所 〒440-0882 愛知県豊橋市神明町47-2 b-space3(505)
TEL (0532)56-8511 FAX (0532)56-8511

西日本営業所 〒533-0033 大阪市東淀川区東中島1丁目17-5 ステューディオ新大阪233号室
TEL (06)6326-1737 FAX (06)6326-1737

◎Mail master@jrscomware.com ◎URL <http://www.jrscomware.com>

※ 機能概要、サービス内容、ソフトの画面は、予告なく変更する場合があります。
※ ふれあい通信は株式会社ジェイアール四国コミュニケーションウェアの登録商標です。
※ 記載されている製品名などの固有名詞は、各社の商標または登録商標です。

2015年3月現在

●お問い合わせ先●

学校Webサイトの活性化をお手伝いします



コミュニケーション創造企業
株式会社 ジェイアール四国コミュニケーションウェア

ふれあい通信 Team Edition

家庭へ、地域へ
広がる、つながる！

保護者との共有



父さんも小学3年生の時、神社で化石を発見したよ

まだ持ってる？
今度一緒に探しに連れてって

学校Webサイト



承認後公開するので、先生方も安心して投稿できるよだな。

【管理者】

地域との連携



コミュニティスクールの取り組みが地域の皆さんにわかってもらえますね！

コミュニティスクールの取り組みも積極的に伝えませんか！

タブレットからも短文と写真1枚で投稿できるので楽だわ！

【投稿者】

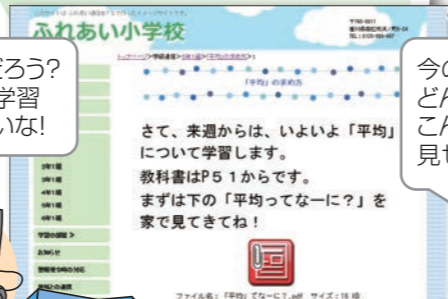
Web版学級日誌



毎日のニュースを簡単にページにまとめる事ができるので、写真入り学級日誌も楽にできるわ。



家庭学習



「平均」で何だろう？新しいことを学習するって楽しいな！

今の教科書ってどんなのかな？こんど子どもに見せてもらおう。



ふれあいメニュー

行いたい作業にすぐ辿り着けるメニュー画面！

ログインすると誰にでもわかりやすいメニュー画面が表示されるので、迷うことなくスムーズに作業を始める事ができます。



ニュース投稿

日々のニュースをブログ感覚で更新！

短文と写真のデータをブログ感覚で投稿できます。操作はいたってシンプル。パソコンやタブレットの操作が苦手な先生も楽々投稿できます。



編集機能

ホームページ作成ソフト不要！

ブラウザでwebページの編集ができます。さらに共同編集機能で先生が協力し合ってページを作ることができます。



パスワード設定機能

クラス専用のカテゴリが作れる！

カテゴリ単位でアクセス制御(パスワード)ができるので、保護者だけに伝えたい情報(下校時間等)も安心して発信できます。



承認機能

ダブルチェックで安心して発信できる！

承認の必要なカテゴリに登録された文書は、承認者の「承認」後公開されます。



差し戻された文書は下書き(再投稿)に戻ります。

配布文書(添付)

配布文書(PDF)等をそのまま発信！

学校通信、保健だより等既存の文書(PDF形式等)を簡単な操作で発信することができます。



ニュースまとめ

撮り溜めたニュースをまとめてページを作成

ニュース投稿で投稿しておいた内容を、ページにまとめて掲載できます。

